BURGERPANEL CAPELLE OVER DUURZAAM CAPELLE

Gemeente Capelle aan den IJssel

Juli 2018



i&o research

> www.ioresearch.nl

COLOFON

Uitgave
I&O Research
Piet Heinkade 55
1019 GM Amsterdam
020-3084800

Rapportnummer
2018 / 113

Datum
Juli 2018

Opdrachtgever
Gemeente Capelle aan den IJssel

Auteurs:
Davinia Wilson

Het overnemen uit deze publicatie is toegestaan, mits de bron duidelijk wordt vermeld.

INLEIDING

Aanleiding
We staan de komende jaren met elkaar voor misschien wel de grootste uitdaging ooit: de overgang naar een duurzame wereld in 2050 zoals afgesproken in het Klimaatakkoord van Parijs. Dat klinkt ver weg, maar we zullen nu echt aan de slag moeten om dit te bereiken.

Samen met bewoners, bedrijven en organisaties werkt de gemeente Capelle aan den IJssel aan een 100 procent duurzame stad. De gemeente wil graag weten wat de Capellenaren van duurzaamheid vinden, zodat de mening van de inwoners kunnen worden meegenomen bij het opstellen van nieuwe plannen voor de periode 2019-2022.

Methode
Voor het onderzoek is gebruikgemaakt van raadpleging van het Burgerpanel Capelle. Het panel bestaat uit 2.011 panelleden. Dit zijn inwoners van de gemeente Capelle aan den IJssel die zich hebben aangemeld voor deelname aan online onderzoeken van de gemeente. De panelleden zijn via e-mail uitgenodigd om deel te nemen aan dit onderzoek. De vragenlijst kon worden ingevuld van 24 mei tot en met 3 juni 2018. Er is één herinneringsmail gestuurd.

Respons
Voor dit onderzoek zijn alle 2.011 panelleden uitgenodigd, bij 58 van hen kon de uitnodigingsmail niet worden bezorgd vanwege een foutief e-mailadres of een volle mailbox. Uiteindelijk hebben 1.953 panelleden de uitnodiging ontvangen, 626 leden hebben de vragenlijst ingevuld. Dit is een respons van 32 procent, ruim voldoende om betrouwbare uitspraken te kunnen doen.

Analyse
Op de data is een weging toegepast naar wijk, leeftijd en geslacht. Dit betekent dat de verhoudingen naar wijk, leeftijd en geslacht zijn teruggebracht naar de werkelijk bestaande verhoudingen in de bevolking van Capelle. Groepen die ondervertegenwoordigd zijn, krijgen een groter gewicht, terwijl oververtegenwoordigde groepen een kleiner gewicht krijgen. Op deze manier zijn de resultaten representatief voor de gehele gemeente Capelle aan den IJssel, wat betreft deze achtergrondkenmerken.

Indien de percentages niet optellen tot 100 procent, is dit het gevolg van afrondingsverschillen.

Tabel 1
Respons per wijk

Wijk	Totaal	%
Capelle-West*	35	6%
Fascinatio*	22	4%
‘s-Gravenland	68	11%
Middelwatering	144	23%
Oostgaarde	144	23%
Schenkel	71	11%
Schollevaar	142	23%
Totaal	**626**	**100%**

*Vanwege het geringe aantal deelnemers zijn de resultaten van deze wijken indicatief.

ROL VAN DE GEMEENTE

Twee derde bekend met een of meerdere regelingen
Binnen de gemeente Capelle aan den IJssel zijn er diverse regelingen, acties en organisaties actief rondom duurzaamheid in Capelle. Onder de inwoners is het Repair Café het meest bekend, gevolgd door de actie 'Tegel eruit, groen erin' en de subsidie voor groene daken en gevels. Het minst bekend is de mogelijkheid om een geveltuin aan te vragen. Ruim een derde van de inwoners is met geen van de genoemde regelingen, acties of organisaties actief.

Figuur 1
Bekend met regelingen/acties/organisaties duurzaamheid in Capelle

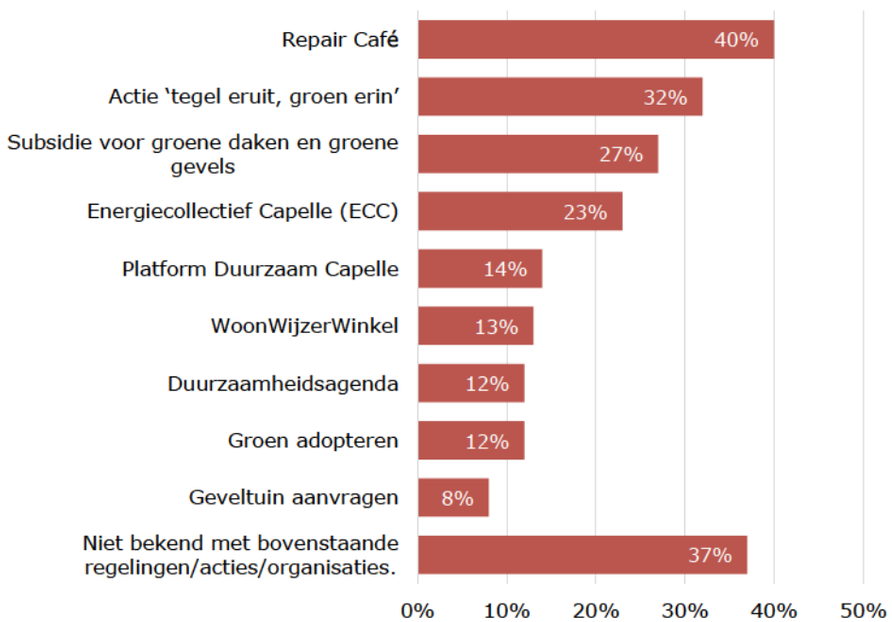

Vooral aandacht voor energiebesparing bij woningen nodig
Volgens bijna drie op de vijf inwoners moet de gemeente de komende vier jaar aandacht besteden aan het stimuleren van energiebesparing bij woningen. Ruim de helft is van mening dat de gemeente moet inzetten op het stimuleren van recycling en hergebruik van materialen, vergroening van tuinen en meer groen en water in de openbare ruimte (beiden maatregelen om wateroverlast te voorkomen). Een iets kleiner deel geeft aan dat de gemeente meer informatie moet bieden over, en mogelijkheden voor subsidies om duurzaamheid te stimuleren, en moet inzetten op het stimuleren van energiebesparing bij bedrijven en het opwekken van duurzame energie. Meer oplaadpalen voor elektrische auto's faciliteren zou volgens minder dan een kwart van de inwoners een prioriteit voor de gemeente moeten zijn. Een aantal inwoners vindt dat de gemeente vooral zelf het goede voorbeeld moet geven op het gebied van duurzaamheid.

Figuur 2
Waar moet de gemeente de komende 4 jaar aandacht aan besteden?

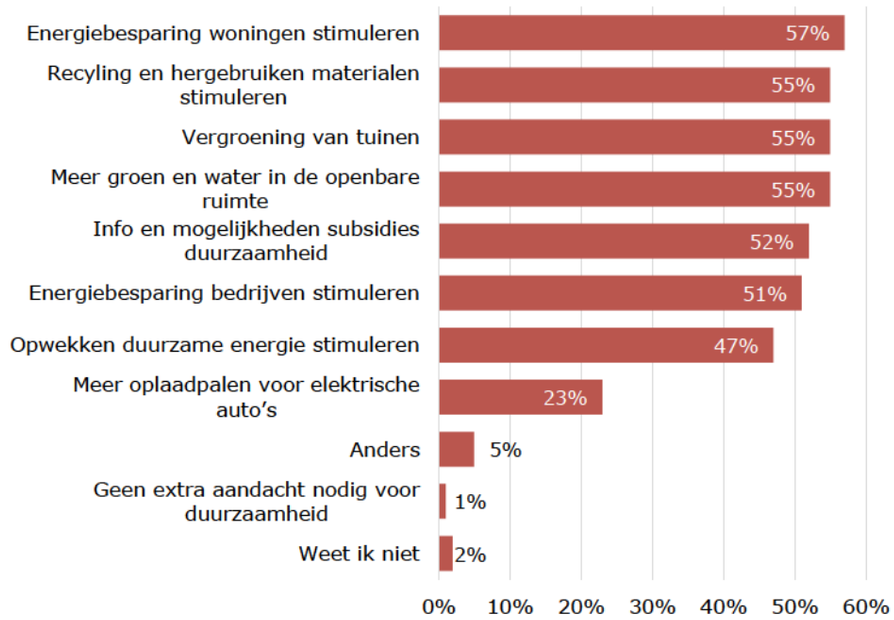

ROL VAN DE GEMEENTE

Gemeente moet optrekken met partners bij verduurzaming
Het overgrote deel van de inwoners vindt dat de gemeente een actieve rol moet spelen richting bewoners en bedrijven bij het verduurzamen van Capelle aan den IJssel, slechts 5 procent vindt dit geen taak van de gemeente of weet niet of de gemeente hier actief in moet zijn. De meeste inwoners (62%) geven wel aan dat de gemeente samen met partners (zoals woningcorporaties, bedrijven en het Energiecollectief Capelle) moet optrekken bij het verduurzamen van Capelle aan den IJssel. Een op de zes vindt dit vooral een taak van de gemeente zelf, een even groot aandeel ziet een meer ondersteunende rol van de gemeente in de verduurzaming, zoals informatieverstrekking.

Figuur 3
Vindt u dat de gemeente een actieve rol moet spelen bij het verduurzamen van Capelle aan den Ijssel?

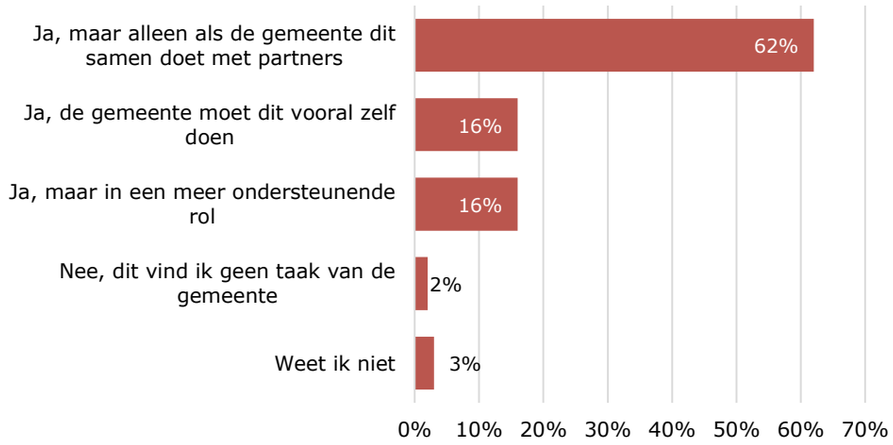

- Capellenaren onder de 35 jaar geven vaker aan dat het verduurzamen van Capelle aan den Ijssel geen rol is van de gemeente.

Informatie over duurzaamheid via krant of nieuwsbrief
De helft van de inwoners wordt het liefst op de hoogte gehouden over duurzaamheid via de Ijssel en Lekstreek of via een (digitale) nieuwsbrief. Ruim een op de drie geeft de voorkeur aan informatie via de website van Duurzaam Capelle of de gemeentelijke website. Een zesde informeert zich graag over duurzaamheid via social media zoals Facebook en Twitter of via informatiebijeenkomsten.

Figuur 4
Hoe wilt u graag op de hoogte gehouden worden over duurzaamheid?
Meerdere antwoorden mogelijk

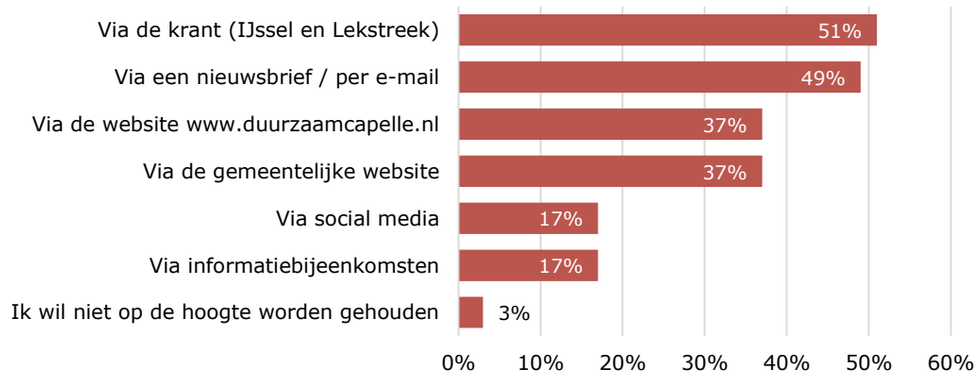

- Informatie via social media is met name onder jongere inwoners (jonger dan 35 jaar) populair (45%). Ook geven zij vaker de voorkeur aan informatie via de gemeentelijke website (50%) dan gemiddeld.
- 65-plussers geven vaker de voorkeur aan informatie via de krant (54%)

BIJDRAGEN AAN VERDUURZAMING

Ruim de helft van de inwoners wil bijdragen aan verduurzaming
Ruim de helft van de inwoners zou zelf willen bijdragen aan de verduurzaming van de gemeente Capelle aan den IJssel. Drie op de tien geven aan dit te willen doen door mee te denken over het verduurzamen van de stad of door vergroening in de eigen buurt te promoten. Een zesde ziet een rol voor zichzelf bij het promoten van energiebesparing in de eigen buurt. Daarnaast noemt een aantal inwoners dat zij zelf bewust omgaan met energie en thuis maatregelen treffen om duurzamer te leven.
De belangrijkste reden om zelf niet bij te dragen aan verduurzaming van Capelle is een gebrek aan tijd.

Figuur 5
Op welke manier zou u willen bijdragen aan de verduurzaming van de gemeente Capelle aan den IJssel? *Meerdere antwoorden mogelijk*

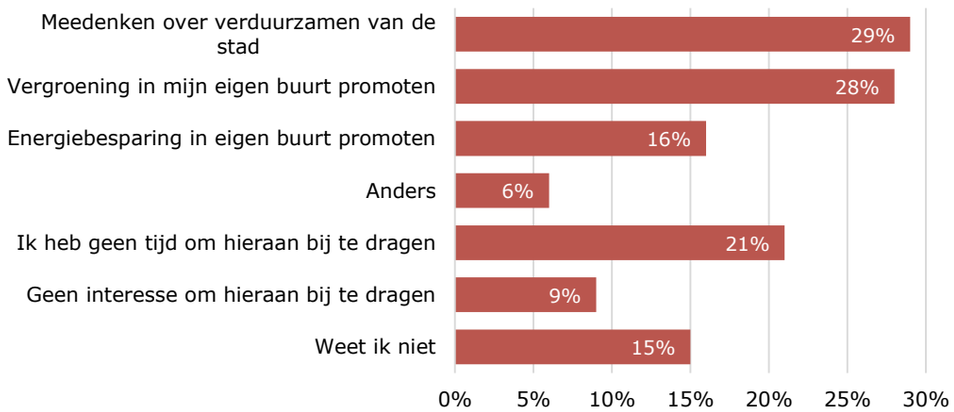

- Capellenaren in de leeftijd van 35-49 jaar geven vaker dan gemiddeld aan geen tijd te hebben om bij te dragen aan de verduurzaming van de gemeente (28%).

Capellenaren zijn zich bewust van energiegebruik
Ook thuis zijn de meeste Capellenaren zich bewust van hun energiegebruik, slechts 2 procent geeft aan niet met energiegebruik in en om het huis bezig te zijn. De meeste inwoners proberen hun energiegebruik te beperken door te letten op de verlichting in en om het huis en bij de mate van verwarmen en koelen van het huis. Ook gaat het merendeel bewust om met water en letten zij bij aanschaf van nieuwe elektrische apparaten op het energieverbruik daarvan. Andere genoemde manieren om het energiegebruik thuis te beperken zijn onder meer het isoleren van de woning en het aanschaffen van zonnepanelen.

Figuur 6
Op welke wijze probeert u thuis uw energiegebruik te beperken? *Meerdere antwoorden mogelijk*

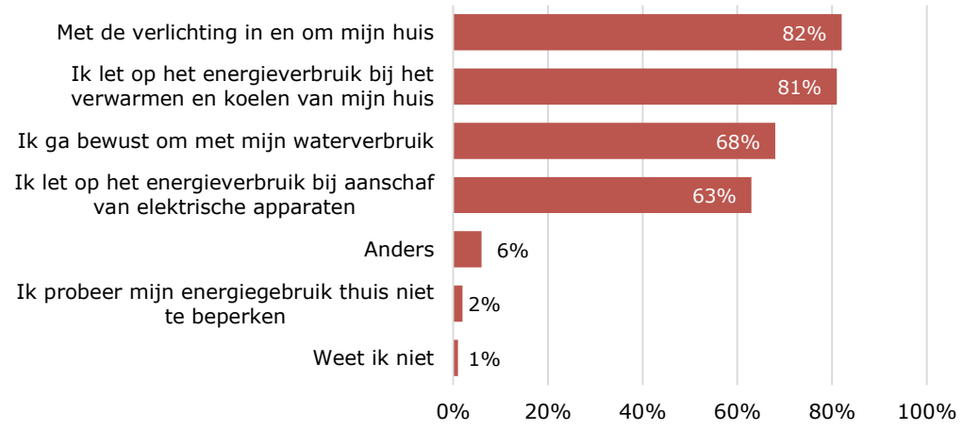

Ruim een kwart van de inwoners heeft behoefte aan meer informatie over energiebesparing (27%), een derde geeft aan meer informatie over duurzame energie opwekken te willen (35%). 55% heeft geen behoefte aan meer informatie over deze thema's.

- Onder inwoners zonder opleiding is het aandeel dat het energiegebruik thuis niet probeert te beperken groter dan onder hoger opgeleiden.

IN EN OM HET HUIS

Kwart woningeigenaren wil investeren in woning op korte termijn
Tachtig procent van de deelnemers aan dit onderzoek woont in een koophuis. Aan hen is gevraagd of zij van plan zijn om binnen een jaar te investeren in hun woning met als doel deze energiezuiniger te maken of om zelf duurzame energie op te wekken. Een op de vijf is van plan om zelf duurzame energie op te gaan wekken (door bijvoorbeeld het plaatsen van zonnepanelen), een zesde wil de woning binnen een jaar energiezuiniger maken (bijvoorbeeld door te isoleren). Driekwart is niet van plan om het komende jaar te investeren in de woning op het gebied van duurzaamheid, of weet het nog niet.

Figuur 7
Bent u van plan binnen een jaar te investeren in uw woning om deze energiezuiniger te maken of om zelf duurzame energie op te wekken?(n=504) *Meerdere antwoorden mogelijk*

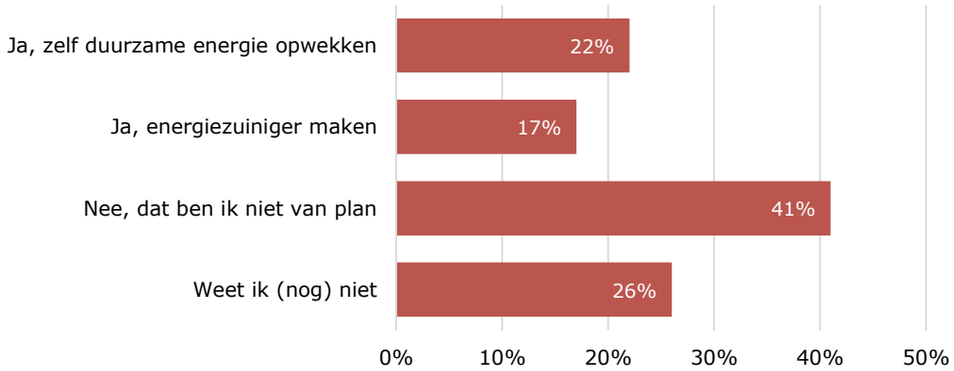

- Capellenaren tussen de 35 en 64 jaar zijn vaker van plan om te investeren in de woning om zelf duurzame energie op te wekken dan inwoners van 65 jaar en ouder.

Redenen om (nog) niet te investeren in woning op gebied van duurzaamheid
Inwoners die (nog) niet van plan zijn binnen een jaar te investeren in hun woning om deze te verduurzamen, geven aan hier reeds in geïnvesteerd te hebben (30%) of de kosten hiervoor te hoog te vinden (28%). Een kwart zegt niet het komende jaar, maar wellicht op de langere termijn dergelijke investeringen te willen doen (23%), een op de vijf geeft aan niet te weten welke maatregel het meest zinvol is om de eigen woning te verduurzamen. Een aantal inwoners noemt als reden voor het niet (op korte termijn) te investeren in de woning dat zij in een appartement wonen, en dergelijke investeringen via de vereniging van eigenaren lopen. Anderen zeggen niet te willen investeren vanwege hun reeds hogere leeftijd, of vanwege mogelijke verhuisplannen.

Figuur 8
Op welke wijze probeert u thuis uw energiegebruik te beperken? (n=339)
Meerdere antwoorden mogelijk

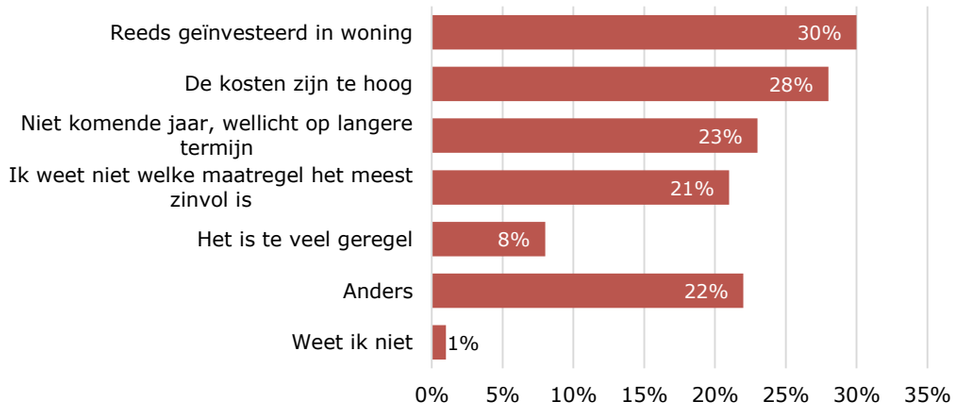

- Inwoners tussen de 35 en 49 jaar geven vaker aan om wellicht op langere termijn in hun woning te investeren dan50-plussers.

AARDGASVRIJ

Bijna alle Capellenaren op de hoogte van afschaffen aardgas
In 2050 moet heel Nederland aardgasvrij zijn. Op welke manier dit in Capelle aan den IJssel zal worden gerealiseerd wordt door de gemeente in beeld gebracht via het warmteplan. In dit plan komt – met kennis van nu – te staan wat per wijk of buurt het beste alternatief voor aardgas is. Het warmteplan moet in oktober 2018 gereed zijn. De meeste inwoners weten dat alle gebouwen in Nederland aardgasvrij moeten worden gemaakt, twee derde is er goed van op de hoogte en dertig procent heeft er wel eens van gehoord. Vier procent was hier niet mee bekend.

Figuur 9
Bent u er bekend mee dat alle gebouwen in Nederland aardgasvrij moeten worden gemaakt?

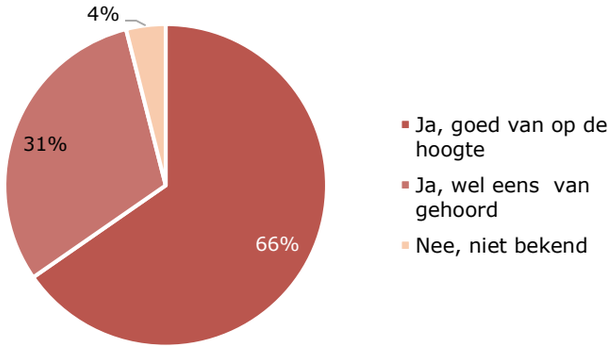

- Inwoners van 50 jaar en ouder zijn beter op de hoogte van het aardgasvrij maken van alle gebouwen in Nederland dan inwoners jonger dan 50. Met name inwoners jonger dan 35 jaar zijn hier minder goed van op de hoogte.
- In Fascinatio en Schollevaar is het aandeel inwoners dat al aardgasvrij woont groter dan in de andere wijken.

Aardgasvrij wonen spreekt aan
Bijna een vijfde van de Capellenaren geeft aan al aardgasvrij te wonen (18%), omdat zij bijvoorbeeld stadsverwarming hebben. Van de inwoners die nog niet aardgasvrij wonen geeft ruim 70 procent aan dat het idee hen wel aanspreekt (waarvan 39% dit idee heel erg aanspreekt). Een vijfde is minder gecharmeerd van het idee aardgasvrij te wonen. Inwoners die al aardgasvrij wonen zijn niet meegenomen in onderstaande figuur.

Figuur 10
Spreekt het idee van aardgasvrij wonen u aan? (n=510)

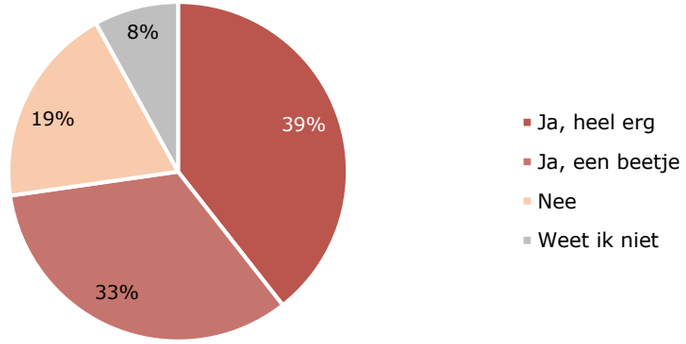

AARDGASVRIJ

Twee vijfde heeft interesse in collectief zonnepanelenproject
Niet alle woningen zijn geschikt voor het plaatsten van zonnepanelen op het dak, bijvoorbeeld appartementen. Toch is het voor inwoners, die geen zonnepanelen op hun eigen dak kunnen plaatsen, mogelijk om gebruik te maken van zonne-energie. Bijvoorbeeld door (samen met anderen) te investeren in een collectief zonnepanelenproject ergens in de stad. Twee op de vijf Capellenaren vindt dit idee interessant, de helft van de inwoners staat hier negatiever tegenover. Een op de zeven wil enkel investeren in zonnepanelen op hun eigen dak.

Figuur 11
Interesse in investeren in zonne-energie in een collectief zonnepanelenproject

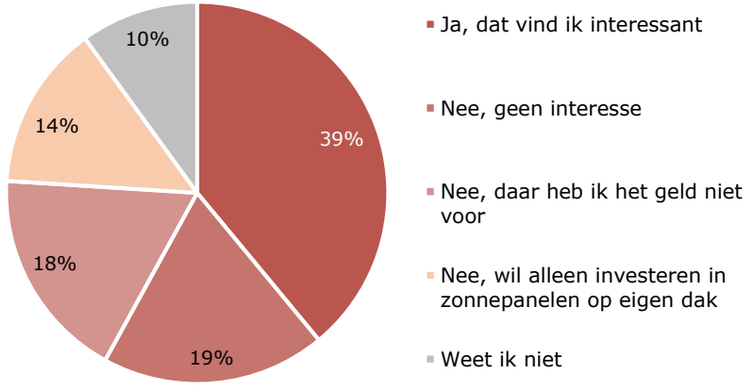

- Gebrek aan financiële middelen om te investeren in een collectief zonnepanelen project wordt door inwoners van 50-64 jaar minder vaak genoemd dan door jongere of oudere Capellenaren.
- Het aandeel inwoners met interesse te investeren in een collectief is het grootst onder 35-49 jarigen en hoger opgeleiden.

Financiële ondersteuning en hulp bij netwerken en vergunningen
Zowel aan inwoners met een koopwoning als een huurwoning is gevraagd naar hun bereidheid tot het aardgasvrij laten maken van de woning en welke investering zij hiervoor willen doen. De meesten zijn bereid hun woning aardgasvrij te laten maken, een op de tien is niet bereid hun woning te laten verbouwen. De helft van de inwoners heeft als voorwaarde voor het laten verbouwen van de woning dat de overheid hier financieel aan bijdraagt (kopers) of dat de huur niet wordt verhoogd. Een kwart is enkel bereid om te investeren in de eigen woning of meer huur te betalen als deze extra kosten zich terugbetalen (bijvoorbeeld door lagere energiekosten). Een op de tien is bereid te investeren of meer huur te betalen voor het aardgasvrij maken van de woning, ook als deze extra investering zich niet terugbetaalt. Inwoners die reeds aardgasvrij wonen zijn niet meegenomen in onderstaande figuur.

Figuur 12
Bereidheid investering in woning/hogere huur voor aardgasvrij maken woning. (n=445)

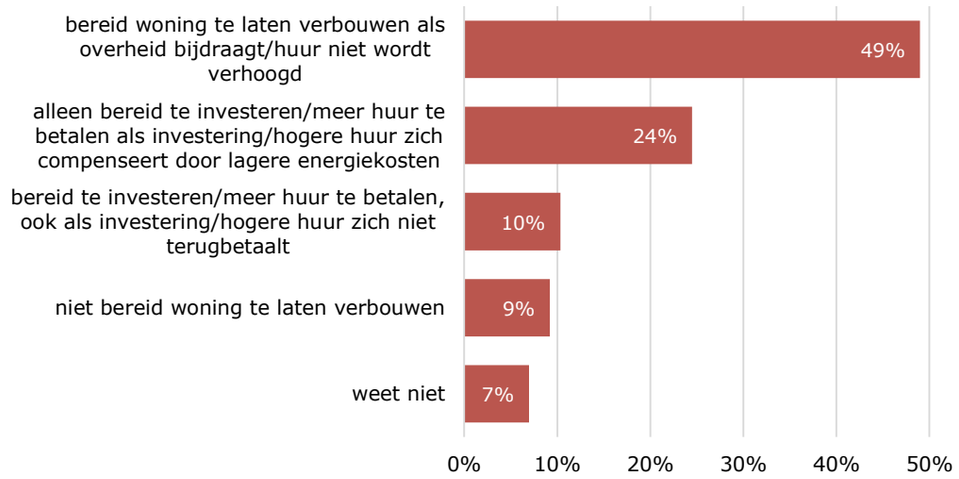

- Capellenaren jonger dan 50 jaar vinden het belangrijker om hun eventuele investering in het aardgasvrij maken van de woning terug te verdienen dan oudere stadsgenoten.

HET KLIMAAT

Lokale gevolgen klimaatverandering goed bekend
Naast de bekende gevolgen als het opwarmen van de aarde en smelten van de poolkappen, kan klimaatverandering ook op lokaal niveau zichtbaar worden. Er kan bijvoorbeeld meer wateroverlast ontstaan, maar ook verdroging en tijdens warme perioden kan de temperatuur in de stad flink oplopen. De meeste inwoners hebben wel gehoord van lokale gevolgen van klimaatverandering, bijna een op de zeven geeft zelfs aan hier goed van op de hoogte te zijn.

Figuur 13
Bekendheid lokale gevolgen klimaatverandering

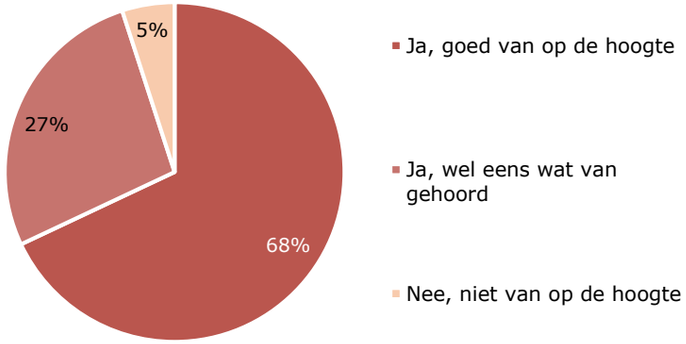

➢ Inwoners van 50 jaar en ouder zijn beter op de hoogte van de lokale gevolgen van klimaatverandering dan jongeren onder de 35 jaar.

Vergroening tuinen en tijdelijke opslag extra water
Om de gemeente Capelle aan den IJssel bestand te maken tegen de gevolgen van klimaatverandering zijn er diverse maatregelen te treffen. Twee derde van de inwoners geeft aan dat bewoners gestimuleerd moeten worden om hun tuinen te vergroenen en dat er ruimte voor tijdelijke extra wateropslag moet worden gemaakt in de gemeente om wateroverlast te voorkomen. Ruim een derde ziet meer groen op straat als nodige maatregel, ook als dat betekent dat er parkeerplaatsen voor moeten worden opgeofferd. Twintig procent vindt het een goed idee om bewoners, die hun hele tuin hebben betegeld om versteende tuinen te ontmoedigen.

Figuur 14
Wat moet er gebeuren om Capelle bestand te maken tegen gevolgen klimaatverandering? *Meerdere antwoorden mogelijk*

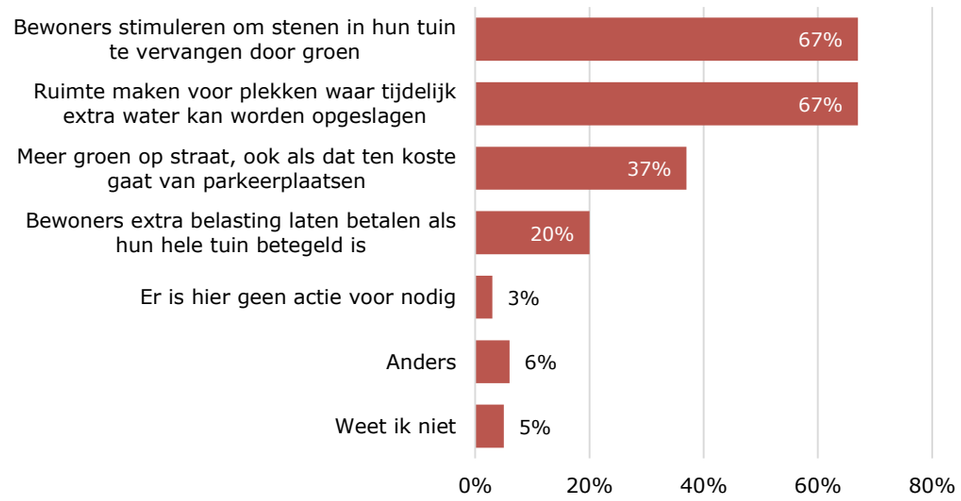

HET KLIMAAT

Financiën goede stimulans voor vergroening tuinen
Dertig procent van de inwoners (met een tuin) geeft aan dat lagere rioolbelasting of een financiële tegemoetkoming hen zou overhalen de eigen tuin te vergroenen. Een kwart ziet heil in acties zoals 'tegel eruit, groen erin' waarbij inwoners een aanvraag kunnen doen om een rij tegels (langs een muur, gevel of schutting) gratis te laten vervangen door planten. Ook informatie, zowel op maat (voor de eigen tuin) als over de voordelen van een groene tuin zou inwoners kunnen helpen de eigen tuin te vergroenen. Voor een op de zes zou geen van de genoemde maatregelen een stimulans zijn om de tuin te vergroenen. Inwoners die 'anders' hebben geantwoord, noemen hier vooral dat zij al een voldoende groene tuin hebben. Inwoners zonder tuin zijn niet in onderstaande figuur meegenomen.

Figuur 15
Wat zou u overhalen uw tuin te vergroenen? (n=476) *Meerdere antwoorden mogelijk*

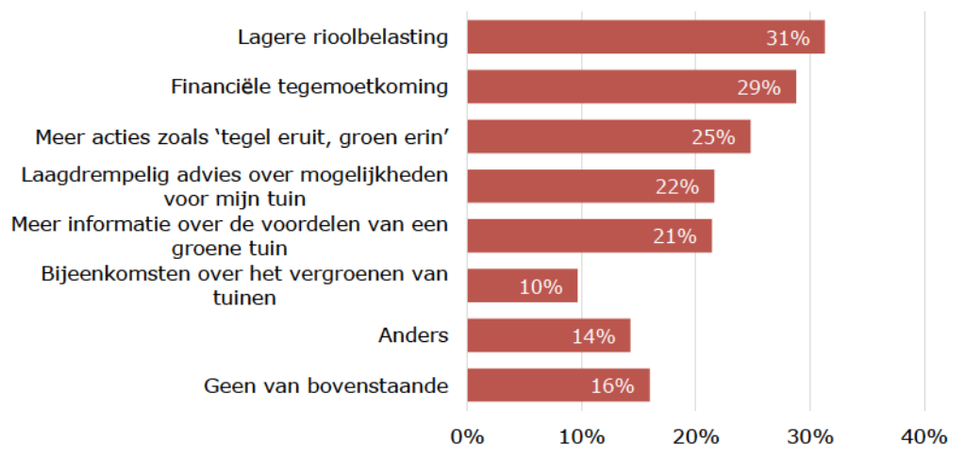

- Lagere rioolbelasting en een financiële tegemoetkoming zou vooral inwoners jonger dan 50 jaar overhalen om hun tuin te vergroenen.

Laagdrempelige maatregelen voor vergroening populairst
Om de eigen tuin te vergroenen en zo wateroverlast te voorkomen, zou de helft van de inwoners met een tuin een regenton plaatsen. Een groen dak en grint in de tuin wordt ook door een relatief grote groep Capellenaren genoemd als maatregelen die zij eventueel zouden toepassen. Het afkoppelen van de regenpijp, infiltratievoorziengingen en het aanbrengen van reliëf in de tuin worden minder vaak als mogelijke maatregelen gezien.

- De regenton, grint in de tuin en een groen dak worden vaker genoemd als eventuele maatregelen om de tuin te vergroenen door inwoners onder de 50 jaar.

HET KLIMAAT

Meer aandacht flora en fauna bij inrichting en beheer buitenruimte
Volgens driekwart van de inwoners zou de gemeente meer aandacht aan de verscheidenheid van planten en dieren moeten besteden bij de inrichting en het beheer van de buitenruimte. Bijna de helft geeft aan dat de gemeente hierop moet letten bij de bouw van nieuwe gebouwen, bijvoorbeeld door nestkasten voor vogels in te bouwen. Volgens 10 procent hoeft de gemeente niet meer aandacht aan de verscheidenheid van flora en fauna te besteden dan zij nu doet.

Figuur 16
Moet gemeente meer aandacht besteden aan de verscheidenheid van planten en dieren? *Meerdere antwoorden mogelijk*

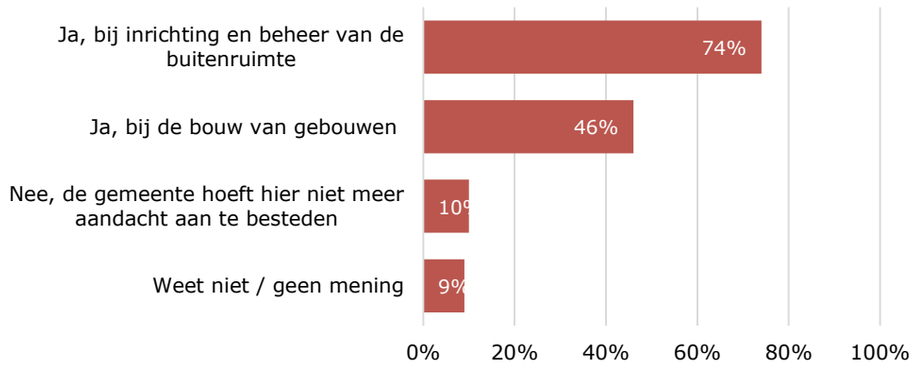

- Inwoners jonger dan 35 jaar vinden vaker dat de gemeente bij de bouw van gebouwen rekening moet houden met planten en dieren dan 50-plussers

Meeste Capellenaren scheiden hun afval optimaal
Door afval te scheiden kunnen grondstoffen hergebruikt worden. Twee derde van de Capellenaren geeft aan (bijna) al hun afval al te scheiden. Een kwart is van mening dat alle soorten afval in de wijk zou moeten kunnen worden weggebracht, van groenteschil tot bankstel. Twintig procent vindt dat de verantwoordelijkheid van afval scheiden ten behoeve van hergebruik van grondstoffen bij winkels ligt: zij zouden geen producten in verpakkingen meer moeten verkopen.
In de categorie 'anders' geeft een aantal inwoners aan graag plastic afval te scheiden maar dit is niet meer mogelijk is omdat de gemeente is gestopt met het apart ophalen van het plastic. Dit wordt door hen als een gemis ervaren.

Figuur 17
Welke bijdrage wilt u leveren aan het inzamelen van grondstoffen? *Meerdere antwoorden mogelijk*

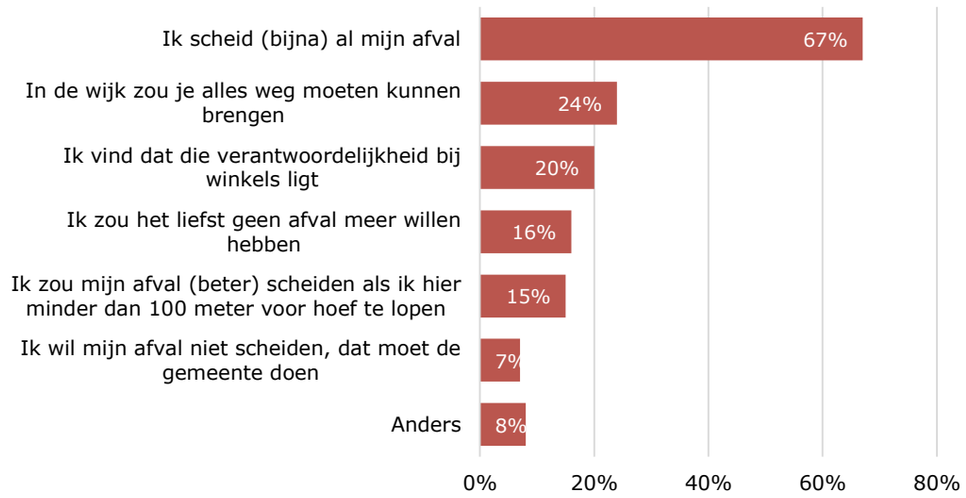

TEN SLOTTE

Ten slotte is de respondenten gevraagd of zij nog opmerkingen hebben op het gebied van duurzaamheid. Veel inwoners zetten hun vraagtekens bij het terugdraaien van de plasticinzameling, zij vragen zich af waar om de gemeente daarmee gestopt is. Verder geven inwoners aan dat de gemeente een belangrijke rol heeft in het informeren en voorlichten van inwoners op het gebied van duurzaamheid. Een aantal Capellenaren merkt dat steeds meer tuinen verstenen en grote bomen worden gekapt, en vraagt de gemeente op het groen te letten na het ophogen van een straat. Aardgasvrij bouwen zou meer aandacht van de gemeente moeten krijgen. Hieronder is een selectie van de gegeven opmerkingen weergegeven.

- *"Benader de mensen die geen Nederlands lezen met de voordelen van fietsen en afvalscheiding, daar is veel winst te behalen. Dat wij hier batterijen niet in een prullenbak gooien, dat in Nederland het kraanwater wel gedronken kan worden, dat scheelt heel veel plastic. Ik zie vooral Aziaten hele winkelkarren vol waterflessen afrekenen."*
- *"Graag meer voorlichting en stimuleren van duurzaamheid maatregelen die ik zelf kan treffen."*
- *"Dat er per direct geen huizen met gas worden gebouwd. Zelfs de nieuwste projecten hebben nog steeds gas."*
- *"Actief informatie in de krant, per maand of kwartaal over projecten, subsidies enz. Nieuwsbrief over nieuwe mogelijkheden en info."*
- *"Ik ben bereid om tuinbezitters te helpen, die daar net toe in staat zijn hun "stenen" tuin om te zetten naar een "planten" tuin op basis van vrijwilligheid. Ikzelf heb geen tuin."*
- *"Plastic kan sinds kort weer bij het restafval. Vervelend want ik heb het idee dat dit ten koste van de duurzaamheid gaat. Als we het toch apart inleveren in de oranje bakken of op de werf wordt het dan wel apart verwerkt? Zonde van al het geld wat in de plasticcampagne is gestopt."*
- *"De gemeente moet het voortouw nemen. Vergroening van tuinen, leuk maar die paar vierkante meter die men heeft gaat het hem niet worden. Als je iets wilt doen moet je het met een heel woonblok doen etc. Zorg voor stadsverwarming voor koud/warmtepomp centraal in de wijk. De bestaande woningen zijn hier niet op gemaakt. per wijk/type woning moet je een plan maken."*
- *"Stoppen met (nieuwe) verharde parkeerplaatsen Capellewijd. Stoppen met "onzin" verbouwingen aan gemeentelijke onroerende goederen. Bouwen is de facto niet duurzaam zal heel snel verminderd moeten worden."*
- *"Meer aandacht besteden aan grote projecten in de wijk, betreffende duurzaamheid."*
- *"Bewoners met dakterrassen en balkons ook adviseren te vergroenen door meer planten (zelf dakterras erg groen gemaakt)."*
- *"Voorlichtingsbijeenkomsten op buurtniveau en tegelijk daaraan gekoppeld bieden van mogelijkheden tot directe actie door bezoekers van de voorlichtingsbijeenkomst, inhakend op tijdens de bijeenkomst genoemde mogelijkheden."*
- *"Ik vind dat het scheiden van afval momenteel slecht geregeld is: plastic scheiden in de buurten zelf is er niet meer en het afhalen van groenafval is ook verminderd. Dit is nog maar 1x in de maand mogelijk waardoor het gebeurt dat hopen groen weken langs de weg liggen!"*
- *"Eén van de vragen was "meer groen, ook als dit ten koste gaat van parkeerplaatsen?" Bij de zeeheldenbuurt zijn kort geleden parkeerplaatsen aangelegd waar gras moet gaan groeien. Is dit een mooi voorbeeld van en/en: en groen, en water wat de grond in kan, en parkeren."*
- *"Jammer dat plastic scheiden verleden tijd is. In onze wijk worden gasleidingen vernieuwd . Achterhaald!"*
- *"Investeren in oplaadpalen voor elektrische auto's op alle openbare parkeerplekken, beginnend in de wijken!"*
- *"Minder bebouwen en meer groen behouden en zelfs teruggeven! Ik zie de afgelopen jaren sportvelden en parken plaats maken voor bebouwing. Verkoop technisch heel prettig maar niet ecologisch."*
- *"Versneld plaatsen van voldoende openbare laadpalen binnen de gemeente. Ik zie diverse hybride auto's in mijn wijk staan die niet kunnen worden geladen. Zelf heb ik van de aanschaf van een hybride auto afgezien omdat er nog geen laadfaciliteiten in de directe omgeving beschikbaar zijn (slechts één laadpaal bij het station Capelle Schollevaar)."*
- *"Het scheiden van afval is nu geen optie in de wijk Fascinatio. Er is 1 groencontainer en ook het plastic wordt niet meer opgehaald. Erg jammer, hopelijk kan de gemeente beter scheiden dan ik want ik deed graag het plastic apart."*
- *"Educatief op scholen de kinderen bewust maken van het probleem met milieu. Ze zijn onze toekomst."*
- *"Het inzamelen van plastic apart. Het lijkt wel of er meer plastic verpakkingen gekomen zijn omdat het gescheiden opgehaald werd maar nu gaat alles weer door elkaar. Dat is vervelend. Bij de groenbakken, papierbakken en restafval ook een bak voor plastic maken."*
- *"Heb net een nieuwbouwwoning gekocht, jammer genoeg zit hier een gasaansluiting op. Had mooi geweest als dit nu al zonder gasaansluiting was geweest. Had een harde eis moeten zijn toen deze woningen werden gebouwd vanuit de gemeente."*